

Cours d'ART FLORAL MJC L' UNION 2023/2024





LE VENDREDI DE 18H30 à 19H30




Les visuels proposés sont non contractuels, ils sont là afin de vous donner une idée de la réalisation, merci d'en tenir compte !

Merci de me prévenir en cas d'absence

Camille Badaire - 06 14 25 65 35

lesptitesfleuristes@outlook.fr

29 Septembre	Composition d'automne. Matériel à amener : Pistolet à colle / planche de palette de 40 CM/ de quoi protéger la table du le pistolet à colle	
13 octobre	Cadre à poser Matériel à amener : Pistolet à colle / de quoi protéger la table du le pistolet à colle	
17 novembre	Bouquet rond Matériel à amener : Une pomme/ Feuillages pour faire du volume dans le bouquet (laurier thym, nandina, oléanus à titre d'exemple)	
22 décembre	Centre de table de Noël, la Boule à Neige Matériel à amener : Pistolet à colle / de quoi protéger la table du le pistolet à colle	

9 février	<p align="center">Composition linéaire</p> <p>Matériel à amener :</p> <p>Une cache pot type pot à orchidée (étanche de préférence !)</p>	
22 mars.	<p align="center">Gâteau fleuri</p> <p>Matériel à amener :</p> <p>Pistolet à colle / 1 paquet de boudoirs / de quoi protéger la table du le pistolet à colle/ une assiette pour le transport</p>	
26 avril	<p align="center">Composition avec un pique à fleurs façon ikebana</p> <p>Matériel à amener :</p> <p>Une assiette à soupe/une racine ou du bois flotté, ou une jolie pierre, un élément graphique un peu imposant pour donner du poids visuel à votre réalisation.</p>	
24mai	<p align="center">Tronc vertical</p> <p>Matériel à amener :</p> <p>Pistolet à colle / un tronçon de bois de 40 CM aprox et 4cm de diamètre (je vous suggère un piquet de clôture à partager / de quoi protéger la table du le pistolet à colle</p>	